

# AQUA

# PINTY<sup>®</sup> PLUS

WATER-BASED PAINT

Za bojenje kod kuće



# AQUA

## Idealno za premazivanje malih predmeta na teško dostupnim mjestima.

Maksimalno poštovanje zdravlja ljudi i okoliša. Olakšava korištenje boja u spreju: minimalno raspršivanje i izbjegavanje nastanka mrlja i malih kapi boje izvan područja nanošenja. Niskog tlaka.

Asortiman uključuje mat boje s izvrsnom pokrivnošću i osigurava maksimalnu prionjivost.

### NAMJENA:





















Ova niskotlačna boja u spreju na bazi vode razvijena je kako bi postala uobičajeni proizvod za upotrebu kod kuće. Primjene ove boje su neograničene, kao što je ukrašavanje malih predmeta za priručne poslove, umjetnost i obrt i među ostalim, spomenara. Pogodno za nanošenje na papir, karton, drvo, kamen, cement, žbuku, metal, plastiku i stiropor. Nudi vrlo dobro prijanjanje na drvo, užd, metakrilat, pluto, stiropor, nehrđajući čelik.

### TEHNIČKE KARAKTERISTIKE:

Potrošnja: 210/150ml = 0,70 m<sup>2</sup>

Vrijeme sušenja: 1 sat (15 min na poroznim podlogama)

Može se premazivati: nakon 30 min

								
AQ303 Pileća žuta	AQ318 Narančasta marelica	AQ324 Svijetlo narančasta	AQ323 Ružičasta žvaka	AQ326 Grimizno crvena	AQ333 Aurora crvena	AQ330 Lavanda ljubičasta	AQ322 Siva smokva	AQ331 Ljubičasti patlidžan
								
AQ319 Ledeno plava	AQ320 Krvavo plava	AQ334 Prava plava	AQ328 Zelena jabuka	AQ327 Zeleni kivi	AQ329 Zeleni čaj	AQ332 Smeđa vjeverica	AQ635 Spomenička siva	AQ636 Delfin siva
								
AQ325 Kraljevska crna	AQ321 Damski bijela	AQ637 Srebrna	AQ633 Barniz sjajna	AQ634 Barniz mat				

### NANOŠENJE:

Površina koja se premazuje boji mora biti čista, suha i bez ikakvih onečišćenja. Snažno protresite dozu u trajanju od 1 minute nakon zvuka kuglica za miješanje. Testirajte proizvod prije bojenja željene površine nanošenjem na papir. Imajte na umu mjerenje odgovarajuće udaljenosti (svaki posao može zahtijevati različitu udaljenost). Boja se može nanositi od 5 cm do 20 cm. Kada završite, ako doza nije prazna, okrenite je naopako i pritisnite mlaznicu dok ne izađe plin, kako bi se spriječilo začepljivanje mlaznica. Na taj ćete način očistiti unutarnje dijelove od boje i učiniti ih spremnima za korištenje u nekoj drugoj prigodi.

### PREPORUKE:

Na prethodno obojanim površinama i ako je boja u redu, lagano izbrusiti, ali ako je sloj u lošem stanju, bolje je stari sloj u potpunosti ukloniti. Kako biste olakšali čišćenje površine od preostale boje, preporučamo da je uklonite brušenjem ili korištenjem Paint stripper Tech. Nakon toga, moguće je normalno bojiti. Za bojenje na plastičnim površinama preporučamo nanošenje temeljnog sloja Primer for Plastic Pintyplus Tech. Ovaj temeljni premaz također će vam omogućiti da bojite na staklu s Pintyplus Aqua. AQUA boja u spreju može se lako ukloniti vodom i sapunom (dok je još mokra). Ako boja ima mrlje na nepoželjnim mjestima, očistite ih prije nego se osuše.

*Nemojte koristiti na uređajima spojenim na struju i nanositi u ventiliranim prostorima.*

*Kada se isprazni, dozu treba odložiti u žuti spremnik.*



Ref.: 200857  
November 2019

### Uvoznik za Hrvatsku:

Sig Sistemi d.o.o., Zagrebačka 13A, 10431 Sv.Nedelja

tel: 01 3370063

www.pintyplus.hr; E-mail: info@sigsystemi.hr