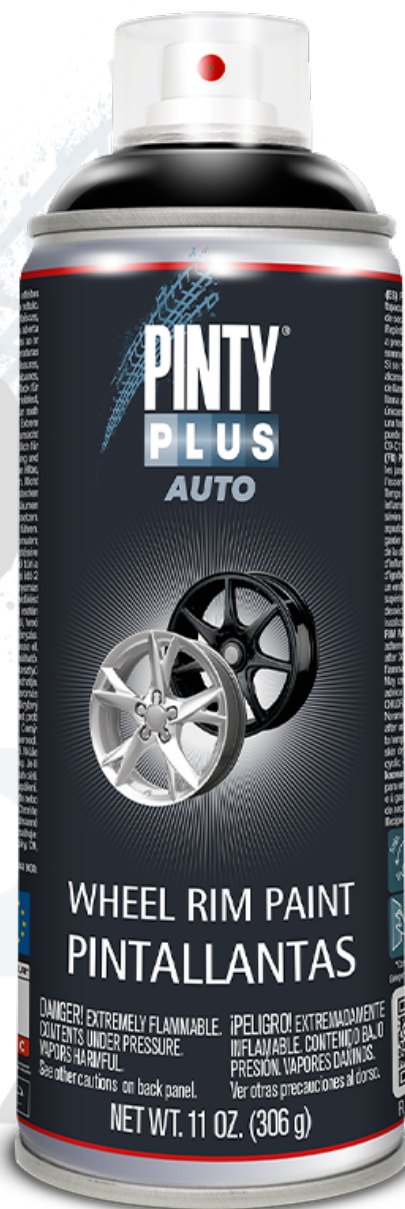


# AUTO

**PINTY**<sup>®</sup>  
**PLUS**  
**AUTO**


Brzinska rješenja za vaše vozilo



[www.pintyplus.hr](http://www.pintyplus.hr)

# AUTO

## ŠPRIC KIT U SPREJU



AP101  
Bijela



AP7040  
Siva

Temelj koji omogućava ujednačavanje površine brušenja

Pintyplus filler je akrilni kit koji priprema površinu kao temeljni premaz kako bi ujednačio brušene površine prije premazivanja.

### NAMJENA:

Idealan za male popravke na karoseriji i drugim uređajima koji imaju ogrebotine, male deformacije ili otiske od brušenja. Koristi se za ujednačavanje i brtvljenje ovih nepravilnosti, osiguravajući lagano brušenje i na suhom i na mokrom. Kompatibilan s većinom boja.

### TEHNIČKE KARAKTERISTIKE:

Doza 520/400 ml

Vrijeme sušenja: 20 minuta

Može se premazivati: nakon 20 minuta

Ostavlja debeli sloj koji se brzo suši i izvrnio prijanja na širok raspon površina: metalni lim, aluminij, poliuretani, druge kitove te većinu plastike. Ponaša se kao brtvilo i vrlo je fleksibilan.


### NAČIN NANOŠENJA:

Površina koja se premazuje mora biti čista i suha.

Snažno protresite dozu u trajanju od 1 minute nakon zvuka kuglica za miješanje. Špricajte sa udaljenosti od 25/30 cm, nanoseći tanke slojeve, prvo vodoravno, a zatim okomito.

Nakon nanošenja fillera, izbrusite površinu kako bi se izravnala i ujednačila. Ako rezultati nisu dovoljno dobri, ponovite postupak onoliko puta koliko je potrebno. Nakon što je posao završen, uklonite prašinu nastalu brušenjem prije nego što je premažete željenim slojem.

## BOJA ZA FELGE



L150  
Siva  
Ref. 207



L104  
Crna  
Ref. 736

Visokootporna akrilna boja za felge

### NAMJENA:

Namijenjena za jednostavno uljepšavanje i zaštitu naplataka od legure i čelika, kao i radkapa. Osigurava visoku prionjivost i otpornost na habanje, vlagu i benzin. Prije nanošenja zaštitite vanjske elemente i očistite površinu.

### TEHNIČKE KARAKTERISTIKE:

Doza 520/400ml = 2 m<sup>2</sup>

Vrijeme sušenja: 15 minuta

Može se premazivati: nakon 30 minuta

### NAČIN NANOŠENJA:

Površina koja se premazuje mora biti čista, suha i bez ikakvih onečišćenja. Očistite hrđu i ljuškice, ako ih ima, žičanom četkom. Uklonite masne mrlje otapalom.

Snažno protresite dozu u trajanju od 1 minute nakon zvuka kuglica za miješanje. Špricajte sa udaljenosti od 25/30 cm, nanoseći tanke slojeve, prvo vodoravno, a zatim okomito. Preporučljivo je špricati u dva tanka sloja umjesto jednog debelog, kako bi se postigla ujednačena pokrivenost i izbjeglo slijeganje boje.

Kada je špricanje završeno, okrenite dozu i pritisnite mlaznicu dok ne izađe plin, kako biste spriječili začepljenje mlaznice.

### SAVJETI:

Kako biste olakšali čišćenje površine od ostataka boje, preporučamo korištenje Pintyplus paint stripper.

# AUTO

## ČISTAČ KOČNICA



Ref. 744

Odmašćivač u spreju pod visokim tlakom za uklanjanje masnoća i prljavštine

### NAMJENA:

Čistač kočnica radikalno čisti sve ostatke sa diskova, pločica ili kočionih pločica, eliminirajući škripu kočnica ili spojke. Također se može koristiti za druge komponente vozila kao što su spojka ili cilindri. Njegov visoki tlak pražnjenja omogućuje da se koristi i za mnoge primjene koje zahtijevaju visok tlak i snažno otapalo.

### TEHNIČKE KARAKTERISTIKE:

Doza 520/400ml

### NANOŠENJE:

Oprezno nanesite izravno na predmet koji se čisti, kako ne biste zamrljali druge predmete. Koristite oprezno i uvijek podalje od bilo kakvog električnog izvora ili izvora paljenja. Nakon špricanja, pričekajte da se otapalo osuši kako biste mogli manipulirati predmetom.

### PREPORUKE:

Preporuča se zaštititi ruke rukavicama od lateksa ili drugog sličnog materijala. Upotrijebite tekstilnu ili kožnu krpu kako biste osušili predmet i uklonili ostatke.

## SREDSTVO ZA SKIDANJE LEDA



Sredstvo za skidanje leda i odmrzavanje

Sredstvo za skidanje leda za vjetrobranska stakla i brave osnovni je alat za odmrzavanje u zimskim mjesecima.

### NAMJENA:

Proizvod trenutno djeluje na vjetrobranska stakla, prozore, brave, prednja svjetla, ogledala i bilo koji dio vozila izložen temperaturama ispod točke smrzavanja. Mala količina je dovoljna za otapanje mraza, snijega ili leda.

### TEHNIČKE KARAKTERISTIKE:

Doza 520/400ml

### NANOŠENJE:


Prije nanošenja proizvoda, uklonite višak snijega plastičnim strugačem. Nakon toga protresite aerosol i špricajte sa udaljenosti od ca. 20 cm od površine, nanoseći proizvod s vrha vjetrobranskog stakla. Pričekajte nekoliko minuta i uklonite ga plastičnim strugačem ili bilo kojim sličnim predmetom. Ako je sloj mraza vrlo gust, ponovite postupak. Kako biste završili postupak, uključite brisače da uklonite preostali mraz. Nakon parkiranja automobila na otvorenom, nanesite tanki sloj na vjetrobran i bilo koju drugu površinu koju želite zaštititi. Ovaj postupak pomoći će spriječiti ili odgoditi stvaranje sloja mraza.

# AUTO

# PINTY<sup>®</sup> PLUS AUTO

**SPREJ ZA  
KOČIONE ČELJUSTI**

Sjajna boja posebno razvijena za  
kočione čeljusti, visoke otpornosti



Pintyplus AUTO Brake Caliper je sjajna brzosušiva boja, posebno razvijena za premazivanje kočionih čeljusti i sličnih dijelova za automobilski sektor. Vrlo lako se nanosi.

#### **NAMJENA:**




Alkidna boja namijenjena za automobilske dijelove kao što su čeljusti kočnica, naplatci kotača, bubnjevi, itd. Otporna na visoke temperature do 180°C, pruža odlično prijanjanje i pokrivenost. Pruža visoku fleksibilnost i otpornost na degradaciju boje, dugotrajna je, otporna na djelovanje kemijskih elemenata: ulja, tekućina za kočnice, soli, kiseline itd.

#### **TEHNIČKE KARAKTERISTIKE:**

Doza 520/400ml  
Pokrivenost: s 1 dozom mogu se premazati 4 čeljusti  
Suho na dodir: 2 sata  
Potpuno suho: 4 sata  
Ponovno premazivanje: unutar 1 sata ili nakon 48 sati  
Otpornost na toplinu: 180°C  
Stupanj sjaja: sjajan.  
Rok trajanja: 10 godina

#### **NANOŠENJE:**


Površina koja se premazuje boji mora biti čista, suha i bez ikakvih onečišćenja. Snažno protresite dozu u trajanju od 1 minute nakon zvuka kuglica za miješanje. Špricajte sa udaljenosti od 25/30 cm, nanoseći tanke slojeve, prvo vodoravno, a zatim okomito. Preporučljivo je špricati u dva tanka sloja umjesto jednog debelog, kako bi se postigla ujednačena pokrivenost i izbjeglo opadanje boje. Kada je špricanje završeno, okrenite dozu i pritisnite mlaznicu dok ne izađe plin.

	RAL 6018 520cc. Ref. PF136
	RAL 3020 520cc. Ref. PF107
	RAL 5017 520cc. Ref. PF118

# AUTO

## SJAJNI LAK

### Sjajni lak za automobilski sektor s velikom otpornošću na grebanje i visoke temperature



Ref. 749

Pružna površini visoki sjaj i veliku otpornost na vrijeme, vremenske uvjete, udarce i ogrebotine. Otporan do 180°C.

#### NAMJENA:

Za automobilske dijelove kao što su čeljusti kočnica, naplatci kotača, retrovizori ili slični dijelovi. Pogotovo oni dijelovi koji nakon premazivanja mogu pretrpjeti habanje ili pregrijavanje.

#### TEHNIČKE KARAKTERISTIKE:

Doza 520/400ml

Pokrivnost 2 m<sup>2</sup>

Otpornost na toplinu: 180°C

Suho na dodir: 2h

Potpuno suho: 4 sata

Ponovno premazivanje: 48 sati

Rok trajanja: 10 godina

#### NANOŠENJE:

Površina koja se premazuje boji mora biti čista, suha i bez ikakvih onečišćenja. Snažno protresite dozu u trajanju od 1 minute nakon zvuka kuglica za miješanje. Špricajte sa udaljenosti od 25/30 cm, nanoseći tanke slojeve, prvo vodoravno, a zatim okomito i ostavite nekoliko sekundi da se suši između slojeva. Kada je špricanje završeno, okrenite dozu i pritisnite mlaznicu dok ne izađe plin.

*Nemojte koristiti na uređajima spojenim na struju i nanositi u ventiliranim prostorima. Kada se isprazni, dozu treba odložiti u žuti spremnik.*



# AUTO

## SPREJ ZA BRANIKE



### Temeljni i završni premaz za vaš automobil. Visoka fleksibilnost i prijanjanje.

Specijalna boja za nanošenje na najizloženije plastične dijelove automobila. Glatki odbojnik: jednolični mat premaz koji nudi glatku površinu bez debelih čestica. Hrapavi odbojnik: sa agensima za strukturiranje koji osiguravaju teksturu i debljinu.

#### NAMJENA:

Formulacija prikladna za većinu plastike. Razvijen je za popravak i obnovu branika, spojlera, premaza, lajsni itd. u automobilskom sektoru.

#### TEHNIČKE KARAKTERISTIKE:

Doza 520/400ml

Pokrivnost: 2 m<sup>2</sup>

Vrijeme sušenja površine 2 sata, ukupno 4 sata

Novi sloj se može nanositi nakon 1 sat ili nakon 5 dana

Otpornost na toplinu: 90°C

#### NANOŠENJE:

Snažno protresite dozu u trajanju od 1 minute nakon zvuka kuglica za miješanje. Špricajte sa udaljenosti od 25/30 cm, nanoseći tanke slojeve, prvo vodoravno, a zatim okomito. Preporučljivo je špricati u dva tanka sloja umjesto jednog debelog, kako bi se postigla ujednačena pokrivenost i izbjeglo opadanje boje. Kada je špricanje završeno, okrenite dozu i pritisnite mlaznicu dok ne izađe plin.

*Nemojte koristiti na uređajima spojenim na struju i nanositi u ventiliranim prostorima.  
Kada se isprazni, dozu treba odložiti u žuti spremnik.*



BL104  
Smooth /  
Glatka crna  
Ref. 747



BT104  
Textured  
/Hrapava crna  
Ref. 746



NOVASOL SPRAY S.A.

Uvoznik za Hrvatsku:

Sig Sistemi d.o.o.

Zagrebačka 13A, 10431 Sv.Nedelja

tel: 01 3370063

www.pintyplus.hr

E-mail: info@sigsistemi.hr



ISO 9001

BUREAU VERITAS  
Certification



ASEFAPI  
ASOCIACIÓN ESPAÑOLA DE  
FABRICANTES DE PINTURAS  
Y TINTAS DE IMPRIMIR

Ref. 200892  
February 2020