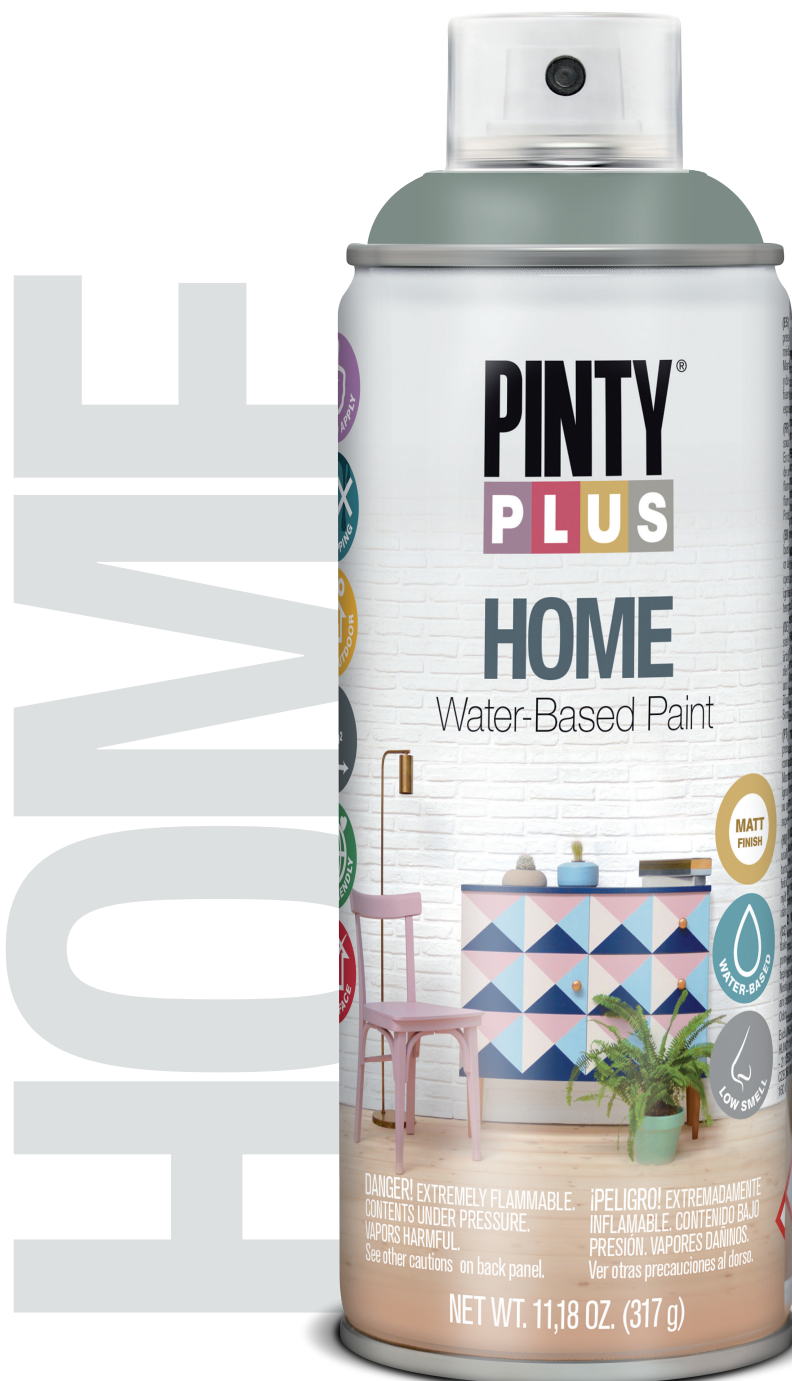


HOME

PINTY[®]
PLUS

Za dekoriranje doma



HOME

Na bazi vode, mat završnog izgleda, za premazivanje bilo kojeg predmeta u vašoj kući

Trenutno ukrašavanje nijansama u trendu. Slabog mirisa i ne prlja površinu oko željenog predmeta. Visoka pokrivna moć i prionjivost sa samo jednim slojem. Za unutarnju i vanjski upotrebu. Visoka otpornost na dugotrajno UV. Bilo koja površina može se obojiti. Nema curenja. Nakon što se boja osuši, vrlo je ugodna na dodir. Nudimo i opciju za dvije različite dodatne mlaznice tako da se svaki projekt može personalizirati prema potrebi.

NAMJENA:

Preporuča se premazivanje bilo koje vrste materijala. Dostupne nijanse se savršeno međusobno kombiniraju.


Stvoren je sa ciljem: uvijek imati mogućnost kombiniranja korištenjem bilo koje nijanse unutar raspona tonov Pintyplus HOME. Izvrsna pokrivnost nanošenjem već jednog sloja - koristeći manje boje, više ćete obojiti.

TEHNIČKE KARAKTERISTIKE:

Pokrivnost: 520/400ml = 3 m²

Vrijeme sušenja: na dodir 20-30 minuta, ukupno sušenje 1 sat.

Nanošenje drugog sloja: može se nanositi bilo kada



* *Pintyplus Home Brass je boja na bazi otapala.*

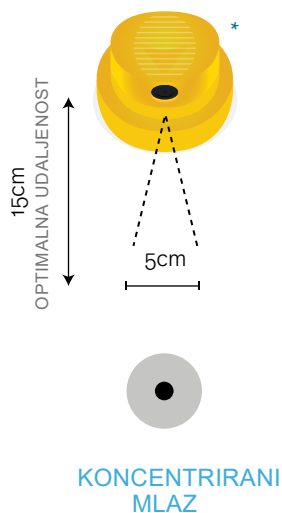
Ne preporuča se boje na bazi otapala miješati s onima na bazi vode.

HOME

MLAZNICE:

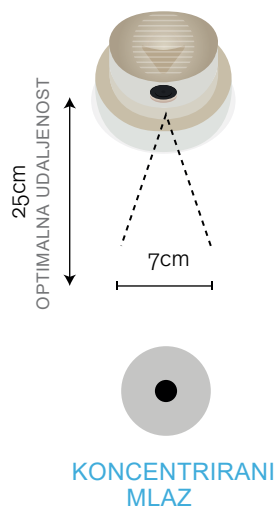
Žuta:

Preporuča se za špricanje malih predmeta. Fokusirani i uzak mlaz boje koji izlazi iz mlaznice, pruža korisniku zadovoljstvo špricanja.



Bijela:

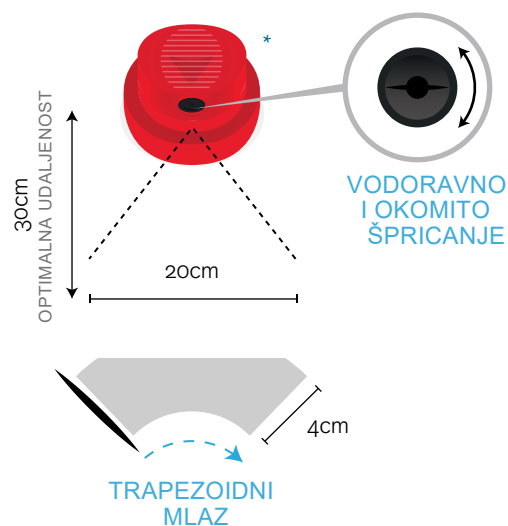
Dolazi kao standardna mlaznica. Mlaznica dizajnirana za špricanje srednjih do velikih predmeta. Kada se pritisne, mlaznica ispušta mlaz boje koji prekriva veliku površinu.



Crvena:

Mlaznica namijenjena špricanju velikih površina. Mlaz boje koji izlazi iz ove mlaznice je vrlo širok. Pokriva veliku površinu.

Mlaznica se može usmjeriti u vodoravnom ili okomitom položaju, okrećući je uz pomoć kliješta, ovisno o želji, svakog trenutka. Namijenjeno za premazivanje velikih komada namještaja, vrata, zidnih dijelova itd.



** Pintyplus Home Brass i Pintyplus Home Varnish nisu kompatibilni sa crvenom i žutom mlaznicom*

NAČIN NANOŠENJA:

1. Površina koja se šprica mora biti čista, suha i bez ikakvih onečišćenja.
2. Preporučamo da počnete prvo testiranjem boje na kartonu kako biste se upoznali s udaljenosti i tlakom.
3. Špricajte s udaljenosti od 15 cm crno-bijelom mlaznicom, sa 25 cm sa žutom i sa 30 cm pomoću crno-crvene mlaznice. Nanesite tanke slojeve vodoravno, a zatim okomito ili obrnuto.
4. Nakon korištenja, okrenite dozu i pritisnite dok ne izlazi samo plin, kako biste očistili mlaznicu.

PREPORUKA:

Na manje porozne površine prije špricanja nanesite odgovarajući Pintyplus temeljni premaz. U slučaju ako će predmet imati intenzivnu uporabu, poželjno ga je prelakirati kako bi se produžila trajnost sloja boje.

Nemojte koristiti na uređajima spojenim na struju i nanositi u ventiliranim prostorima.

Kada se isprazni, dozu treba odložiti u žuti spremnik.





NOVASOL SPRAY S.A.

Uvoznik za Hrvatsku:

Sig Sistemi d.o.o.

Zagrebačka 13A, 10431 Sv.Nedelja

tel: 01 3370063

www.pintyplus.hr

E-mail: info@sigsistemi.hr

