

# AQUA

# PINTY<sup>®</sup> PLUS

WATER-BASED PAINT

Pre maľovanie doma.



# AQUA

Ideálny pre striekanie v interiéri.

Maximálny rešpekt k zdraviu ľudí a k životnému prostrediu. Uľahčuje použitie farieb v spreji: nízky tlak, minimálny prestrek a znečistenie mimo upravovanej plochy. Sortiment zahŕňa matné farby s výborným krytím. Ponúka maximálnu príľnavosť.

## APLIKÁCIE:
























Táto farba v spreji na vodnej báze bola vyvinutá tak, aby ju bolo možné jednoducho používať v domácnosti. Využitie je prakticky neobmedzené: zdobenie malých predmetov pre kreatívne práce, umenie a remeslá, okrem iného aj scrapbooking. Je vhodný na aplikáciu na papier, kartón, drevo, kameň, cement, sadru, kov, plast a polystyrén. Ponúka veľmi dobrú príľnavosť na drevo, laná, metakrylát, korok, polystyrén, uhlíkovú oceľ a nehrdzavejúcu oceľ.

## TECHNICKÉ CHARAKTERISTIKY:

Výdatnosť: 150 ml = 0,70 m<sup>2</sup>

Doba schnutia: 1 hodina (15 minút na poréznych povrchoch)

Pretierateľný: po 30 minútach

								
AQ303 Yellow Chick	AQ318 Orange Apricot	AQ324 Light Orange	AQ323 Pink Bubble Gum	AQ326 Crimson Red	AQ333 Aurora Red	AQ330 Lavanda Violet	AQ322 Grey Fig	AQ331 Violet Aubergine
								
AQ319 Ice Blue	AQ320 Blue Blood	AQ334 True Blue	AQ328 Apple Green	AQ327 Green Kiwi	AQ329 Green Tea	AQ332 Brown Squirrel	AQ635 Statue Grey	AQ636 Dolphin Grey
								
AQ325 Black King	AQ321 White Lady	AQ637 Silver	AQ633 Barniz Brillo	AQ634 Barniz Mate				

## AKO NANÁŠAŤ:

Povrch, ktorý sa má natrieť, musí byť čistý, suchý a zbavený akýchkoľvek nečistôt. Miešajte jednu minútu tak, aby bolo počut hŕkanie miešacích guľčiek. Otestujte produkt pred úpravou požadovaného povrchu nanesením na papier. Nezabudnite odhadnúť správnu vzdialenosť (každá práca môže vyžadovať inú vzdialenosť). Farbu je možné nanášať od 5 cm do 20 cm. Po dokončení, ak plechovka nie je prázdna, otočte ju hore dnom a stláčajte trysku, kým nebude vychádzať iba plyn. Tým si zaistíte, že vyčistíte vnútorné časti, zbavíte ich farby a budú pripravené na použitie pri inej príležitosti.

## ODPORÚČANIA:

Na predtým natretých povrchoch a ak je náter v poriadku, jemne prebrúste, ale naopak, ak je vrstva v zlom stave, je lepšie ju úplne odstrániť. Na uľahčenie čistenia povrchu zvyšných náterov vám odporúčame ich odstrániť prebrúsením alebo použitím nášho odstraňovača náterov Pinty Plus Tech. Potom môžeme normálne maľovať. Na maľovanie na plastové povrchy odporúčame nanieť predchádzajúcu vrstvu základu na plasty Pintyplus Tech. Tento základný náter vám tiež umožní upravovať sklo pomocou Pintyplus Aqua. AQUA sa dá odstrániť vodou a saponátom (kým je ešte mokry). Ak farba zašpinila nežiaduce miesta, vyčistite ju skôr, než zaschne.



# PAINTHOUSE