


AQUA

PINTY[®] PLUS

WATER-BASED PAINT

Para pintar en casa



AQUA

Ideal para pintar pequeños objetos en espacios reducidos

Respeta al máximo la salud de las personas y el medio ambiente. Facilita el uso de la pintura en spray sin nube de polvo ni salpicaduras más allá de lo que se quiere pintar. Formulada en baja presión. Colores mates con una excelente cubrición. Muy buena adherencia.

APLICACIONES:



Esta pintura en base agua está creada para que pintar se convierta en algo habitual en casa. Sus aplicaciones son infinitas aunque podríamos pensar en la decoración de pequeños objetos, trabajos manuales, bellas artes o scrappbooking entre otros. Es apta para pintar papel, cartón, madera, piedra, cemento, yeso, metal e incluso poliestireno expandido -porex-. Ofrece una máxima cubrición, acabado mate y uniforme. Muy buena adherencia sobre madera, cuerda, metacrilato, corcho, porexpan, acero al carbono e inoxidable.

CARACTERÍSTICAS TÉCNICAS:

Rendimiento spray 210/150ml = 0.70 m²

Secado 1 hora (15 minutos sobre superficies porosas).

Repintado instantáneo.

								
AQ303 Yellow Chick	AQ318 Orange Apricot	AQ324 Light Orange	AQ323 Pink Bubble Gum	AQ326 Crimson Red	AQ333 Aurora Red	AQ330 Lavanda Violet	AQ322 Grey Fig	AQ331 Violet Aubergine
								
AQ319 Ice Blue	AQ320 Blue Blood	AQ334 True Blue	AQ328 Apple Green	AQ327 Green Kiwi	AQ329 Green Tea	AQ332 Brown Squirrel	AQ635 Statue Grey	AQ636 Dolphin Grey
								
AQ325 Black	AQ321 White	AQ637 Silver	AQ633 Barniz Brillo	AQ634 Barniz Mate				

MODO DE EMPLEO:

La superficie a pintar deberá estar limpia, seca y exenta de cualquier tipo de contaminante. Agitar enérgicamente el aerosol durante 1 minuto después de que suenen las bolas mezcladoras. Probar antes de pintar sobre un trozo de papel y medir la distancia adecuada. Cada trabajo puede requerir una distancia distinta. Se puede pintar tanto a 5cm como a 20cm. Una vez terminada la operación, si el producto no está vacío, invertir el bote y pulsar hasta que salga sólo gas. De esta forma limpiamos el circuito de pintura y podremos usarlo en una próxima ocasión.

RECOMENDACIONES:

En superficies ya pintadas, podemos lijar superficialmente para facilitar la adherencia. Si la pintura está en mal estado, mejor eliminarla completamente mediante lijado o con el Decapante Pintyplus Tech. Después pintaremos normal. Para pintar sobre plásticos, recomendamos aplicar una capa previa de Imprimación de Plásticos Pintyplus Tech. Esta imprimación también te permitirá poder pintar sobre cristal con Pintyplus Aqua. Nuestra pintura en spray Aqua se puede quitar con agua y jabón en los primeros 15 minutos (mientras está húmeda). Si se mancha algo no deseado, límpialo antes de que seque.

*No usar sobre equipos conectados a la corriente y aplicar en lugares bien ventilados.
Una vez vacío, el aerosol debe depositarse en el contenedor amarillo.*

