

HOME

**PINTY**<sup>®</sup>  
**PLUS**

Para la decoración de toda tu casa



# HOME

Pintura mate en base agua pensada especialmente para la decoración de tu casa.

Es una pintura concebida para pintar los objetos de tu casa y que puedas hacerlo dentro de ésta. Gama de colores actual. Apenas huele, no mancha. Máxima cubrición y adherencia en una sola capa. Apta para interior y exterior. Resistencia ante la exposición prolongada a la luz. Puedes pintar cualquier superficie. No descuelga. Una vez seca, la pintura es agradable al tacto. Opción de adquirir dos pulsadores adicionales distintos para que puedas personalizar tu forma de pintar.

#### APLICACIONES:

Es apta para pintar cualquier tipo de material. Sus colores combinan a la perfección entre ellos. Ha sido creada con este objetivo: que siempre combinen bien, uses cual uses, dentro de la gama de colores de Pintyplus Home. Cubre en una sola capa, lo que la convierte en una pintura con gran rendimiento: con menos spray pintarás mucha más superficie.

#### CARACTERÍSTICAS TÉCNICAS:

Rendimiento 520/400ml = 3m<sup>2</sup>

Secado: al tacto 20-30 minutos.

Secado total 1 hora (15 minutos sobre superficies porosas.)

Repintado a los 30 minutos.

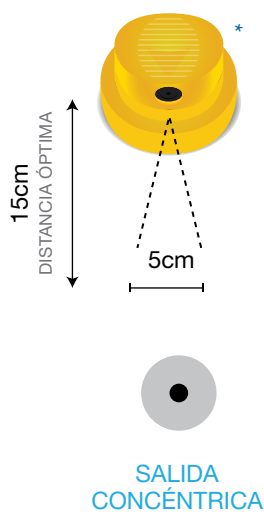


# HOME

## PULSADORES:

### Amarillo:

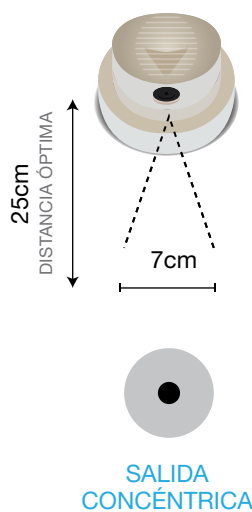
Es un pulsador concebido para pintar objetos pequeños. Dirige muy bien la pulverización aportándole al usuario una experiencia satisfactoria con el spray.



### Blanco:

Viene como pulsador estándar. Es un pulsador concebido para pintar objetos medianos y grandes.

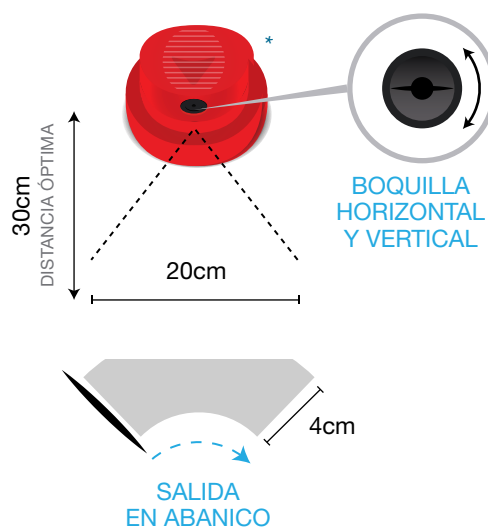
Tiene una salida mediana que cubre una buena cantidad de superficie en una sola pasada.



### Rojo:

Es un pulsador concebido para pintar grandes superficies. Su abanico es muy amplio. Cubre mucho espacio de una pasada.

Puede orientarse la boquilla para conseguir un trazo horizontal o vertical, dependiendo de la preferencia de cada momento. Pensado para muebles, puertas, tramos de pared, etc.



*\* Pintyplus Home Varnish no es compatible con el pulsador amarillo y rojo.*

## MODO DE EMPLEO:

1. La superficie a pintar deberá estar limpia, seca y exenta de cualquier tipo de contaminante. Agitar el spray durante 1 minuto.
2. Probar antes de pulverizar la superficie para familiarizarse con distancia y presión.
3. Pintar a una distancia de 15cm para el pulsador blanco-negro. 25cm para amarillo y 30cm para negro-rojo. Aplicar capas finas en sentido horizontal y después vertical o viceversa.
4. Una vez utilizado el bote, invertir y pulsar hasta que solo salga gas para limpiar el pulsador.

## RECOMENDACIONES:

Iniciar y terminar la pulverización fuera de los límites del objeto a pintar.

En superficies poco porosas aplicar la imprimación Pintyplus adecuada antes de pintar. En caso de que el objeto pintado vaya a tener un uso regular, es recomendable barnizar para prolongar la conservación de la pintura.

*No usar sobre equipos conectados a la corriente y aplicar en lugares bien ventilados.  
Una vez vacío, el aerosol debe depositarse en el contenedor amarillo.*





NOVASOL SPRAY S.A.

C/ Empalme, 27  
43712 Llorenç del Penedès (SPAIN)  
Tel. +34 977 677 305  
[www.pintyplus.com](http://www.pintyplus.com)  
[novasol@novasolspray.com](mailto:novasol@novasolspray.com)

